

СООО «БелАсептика-Дез»



«БелАсептика-Дез»

В.В. Маисеенко

2013 г.

Инструкция
по применению мыла жидкого
«Бодисофт»
(бактерицидный и фунгицидный эффект)
РЦ ВУ 690389921.110-2013

СТБ 1675-2006



БелАсептика

ИНСТРУКЦИЯ

по применению мыла жидкого «Бодисофт»

1. Общие сведения.

1.1. Мыло жидкое «Бодисофт» (далее – мыло) предназначено для гигиенической обработки рук персонала организаций здравоохранения и гигиенической обработки рук и санитарной обработки кожных покровов пациентов организаций здравоохранения, участников технологических процессов фармацевтических, пищевых, парфюмерно-косметических производств, общественного питания и торговли, персонала организаций образования (школьных и дошкольных), санаторно-оздоровительных и детских оздоровительных учреждений, объектов социального обеспечения, предприятий коммунально-бытового обслуживания.

1.2. Мыло содержит в составе натрия лауретсульфат, кокамидопропилбетаин, ПЭГ-75 ланолин, кислоту лимонную, ундециламидопропилтримониметосульфат, консервант, краситель, отдушку.

1.3. Мыло исследовано в соответствии с требованиями санитарно-эпидемиологического законодательства и обеспечивает $RF (lg) \geq 2$. Мыло характеризуется бактерицидной и фунгицидной активностью (протокол исследований антимикробной активности от 01.10.2013 №664/664 ЦНИЛ БГМУ).

1.4. Органолептические и физико-химические показатели:

внешний вид - однородная однофазная гелеобразная масса без посторонних примесей;

цвет - от желтого до оранжевого;

концентрация водородных ионов (pH) - 5,0 - 8,0.

1.5. Срок годности - 3 года с даты изготовления при соблюдении условий транспортирования и хранения. Срок годности после вскрытия – 12 месяцев.

1.6. По токсикологическим показателям мыло относится к малоопасным веществам (4-й класс опасности по ГОСТ 12.1.007). Не обладает общетоксическим, кожно-раздражающим и сенсибилизирующим действием.

2. Способ применения.

2.1. Гигиеническая обработка кожи рук: нанести мыло на влажную кожу в количестве 2,5-3,5 мл, распределить по всей поверхности кожи,

обработать в течение 1 мин, смыть питьевой водой и повторить процедуру. Высушить кожу одноразовым полотенцем.

2.2. Правила и последовательность гигиенической обработки (мытья) кожи рук изложены в приложении.

2.3. Для гигиенической обработки кожи рук средство наносится на руки бесконтактно, посредством локтевого настенного дозатора или иным способом.

2.4. Санитарная обработка кожных покровов: нанести мыло на влажную губку, обработать ей кожу в течение 1-2 мин, затем тщательно смыть питьевой водой.

3. Меры предосторожности.

3.1. Использовать только для наружного применения, не наносить на раны и слизистые оболочки. Запрещается принимать средство внутрь.

3.2. Запрещается использовать средство по истечении срока годности.

4. Меры первой помощи.

4.1. При проглатывании средства промыть рот водой и затем дать выпить воды. Не вызывать рвоту. При необходимости обратиться за оказанием медицинской помощи.

4.2. При контакте средства с глазами: промывать глаза проточной водой не менее 5 мин.

Правила и последовательность гигиенической обработки (мытья) кожи рук мылом жидким «Бодисофт»


1. Руки смочить водой, намылить и ополоснуть.
2. Взять достаточное количество мыла, чтобы покрыть все поверхности руки.
3. Тереть одну ладонь о другую ладонь возвратно-поступательными движениями.




4. Правой ладонью растирать тыльную поверхность левой кисти, переплетая пальцы, поменять руки.



5. Соединить пальцы одной руки в межпальцевых промежутках другой, тереть внутренние поверхности пальцев движениями вверх и вниз.



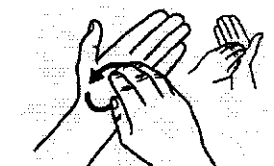
6. Соединить пальцы в «замок», тыльной стороной согнутых пальцев растирать ладонь другой руки.



7. Охватить основание большого пальца левой кисти между большим и указательным пальцами правой кисти, вращательное трение. Повторить на запястье. Поменять руки.



8. Круговым движением тереть ладонь левой кисти кончиками пальцев правой руки, поменять руки. Ополоснуть руки.



9. Тщательно насухо вытереть руки бумажной салфеткой/полотенцем.

