

СООО «БелАсептика-Дез»

УТВЕРЖДАЮ
Директор СООО «БелАсептика-Дез»
В.В.Маисенко
« 23 » 09 / 2013 г.



**Инструкция
по применению мыла жидкого**

«Pearl»

ТО ВУ 690389921.154-2012

СТБ 1675-2006



БелАсептика

Минск - 2013

ИНСТРУКЦИЯ

по применению мыла жидкого «Pearl»

1. Общие сведения.

1.1. Мыло жидкое «Pearl» (далее – мыло) предназначено для очистки кожных покровов рук от загрязнений. Мыло подходит для любого типа кожи. Может быть использовано в качестве геля для душа.

Мыло рекомендуется для:

гигиенического ухода за кожными покровами персонала и пациентов организаций здравоохранения и социального обеспечения, в том числе для гигиенического ухода за стационарными больными;

проведения гигиенического душа при предоперационной подготовке пациентов хирургического профиля;

гигиенического ухода за кожными покровами тяжелобольных;

гигиенического ухода за кожными покровами пациентов в послеоперационный период;

гигиенической обработки рук работниками фармацевтических, пищевых, парфюмерно-косметических производств, общественного питания и торговли, персонала организаций образования (школьных и дошкольных), санаторно-оздоровительных и детских оздоровительных учреждений, предприятий коммунально-бытового обслуживания;

мытья кожи рук и тела населением в быту.

1.2. Мыло содержит в составе поверхностно-активные вещества, увлажнители, консерванты, ароматизаторы.

1.3. Органолептические и физико-химические показатели:

внешний вид – прозрачная вязкая жидкость;

цвет – от белого до светло-желтого;

запах – отдушки;

концентрация водородных ионов (рН) - 5,0 - 8,0.

1.4. Срок годности - 3 года с даты изготовления при соблюдении условий транспортирования и хранения.

1.5. По токсикологическим показателям мыло относится к малоопасным веществам (4-й класс опасности по ГОСТ 12.1.007). Не обладает общетоксическим, кожно-раздражающим и сенсibiliзирующим действием.

2. Способ применения.

2.1. Гигиеническая обработка (мытьё) кожи рук: нанести мыло на влажную кожу в количестве 2,5-3,5 мл, распределить по всей поверхности кожи, обработать в течение 1 мин, смыть питьевой водой и повторить

процедуру. Высушить кожу одноразовым полотенцем.

2.2. Правила и последовательность гигиенической обработки (мытья) кожи рук изложены в приложении.

2.3. Для гигиенической обработки (мытья) кожи рук средство наносится на руки бесконтактно, посредством локтевого настенного дозатора или иным способом.

2.4. Санитарная обработка кожных покровов: нанести мыло на влажную губку, обработать ей кожу в течение 1-2 мин, затем тщательно смыть питьевой водой.

3. Меры предосторожности.

3.1. Использовать только для наружного применения, не наносить на раны и слизистые оболочки. Запрещается принимать средство вовнутрь.

3.2. Запрещается использовать средство по истечении срока годности.

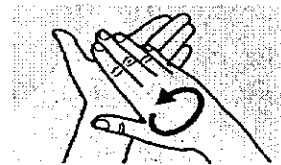
4. Меры первой помощи.

4.1. При проглатывании средства промыть рот водой и затем дать выпить воды. Не вызывать рвоту. При необходимости обратиться за оказанием медицинской помощи.

4.2. При контакте средства с глазами: промывать глаза проточной водой не менее 5 мин.

Правила и последовательность гигиенической обработки (мытья) кожи рук мылом жидким «Pearl»


1. Руки смочить водой, намылить и ополоснуть.
2. Взять достаточное количество мыла, чтобы покрыть все поверхности руки.
3. Тереть одну ладонь о другую ладонь возвратно-поступательными движениями.




4. Правой ладонью растерать тыльную поверхность левой кисти, переплетая пальцы, поменять руки.



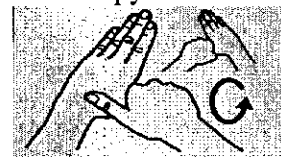
5. Соединить пальцы одной руки в межпальцевых промежутках другой, тереть внутренние поверхности пальцев движениями вверх и вниз.




6. Соединить пальцы в «замок», тыльной стороной согнутых пальцев растерать ладонь другой руки.



7. Охватить основание большого пальца левой кисти между большим и указательным пальцами правой кисти, вращательное трение. Повторить на запястье. Поменять руки.



8. Круговым движением тереть ладонь левой кисти кончиками пальцев правой руки, поменять руки. Ополоснуть руки.



9. Тщательно насухо вытереть руки бумажной салфеткой/полотенцем.

